

DAYANAND ANGLO VEDIC PUBLIC SCHOOL, AIROLI
SYLLABUS FOR I ASSESSMENT (APRIL TO AUGUST)
JR.KG 2023-24

SR.NO	SUBJECT	ACTIVITY	PORTION TO BE COVERED
1	ENGLISH		
	WRITTEN AND ORALS	Fun with Shapes (Make 15cm 3D shape-Square and Triangle. On one side write capital and small letter and other side stick pictures).	<ul style="list-style-type: none"> • Pattern writing / strokes • Capital and Small letters (Tt, Ll, Ll, Ee, Ff, Hh, Vv, Xx)
	Recitation		<ul style="list-style-type: none"> • Plant is born • Clouds • Bits of paper • Fruit seller
	Conversation		Picture Talk <ul style="list-style-type: none"> • Importance of Water • Rainy Season
	Story		Two Silly Goats <ul style="list-style-type: none"> • Story explanation with the help of pictures. • Question and Answers.
2	HINDI		
	WRITTEN AND ORALS	स्वर चक्र (अ - ऊ) (Take 2 mount board circles of diameter 12 cm. *Draw/stick your favourite swar on 1 circle and *Draw/stick its related pictures on another circle).	स्वर (अ, आ, इ, ई, उ, ऊ)
	Recitation		<ul style="list-style-type: none"> • बादल • तोता • तुम मुझे खा लो
	Conversation		चित्र वार्ता <ul style="list-style-type: none"> • वर्षा ऋतु • पानी का महत्व
	Story		चींटी और कबूतर <ul style="list-style-type: none"> • Story explanation with the help of pictures. • Question and Answers.
3	MATHS		
	ORALS	Number Dominos (Take a rectangle shape of 10 pieces measuring 8cm length and 6cm breadth of thick card). *Make number dominos using stickers, bindis or paint.	Numbers 1 to 20, Number names 1 to 5
	WRITTEN		Numbers 1 to 10
	CONCEPT		Colours - Green, Yellow, Red Shapes - Rectangle, Circle Concept - Zero, Big and Small
4	G.K	My picture Book Transport and Rainy Season (Choose any one of the above topic. Draw or stick pictures and label it with Upper and Lower case letter).	Fruits, Vegetables Transport
5	CRAFT		Rectangle Shape - Handbag
6	DRAWING		Sun, Ball and Smiley Face Fun with Colours - pg nos. 1 to 8

DAYANAND ANGLO VEDIC PUBLIC SCHOOL, AIROLI
I – ASSESSMENT (YEAR - 2023 – 24)

NAME: _____

SUBJECT: ENGLISH



CLASS: JR.KG. DIV: _____

TOPIC: STORY

TWO SILLY GOATS

Gopu and Ramu were two silly goats. Both were crossing a bridge. They met in the middle of the bridge. It was so narrow that they could not pass each other. They both wanted to be the first to cross the bridge. The silly goats began to fight and fell into the river. They were drowned.

Moral:- Always act wisely.



NAME: _____

SUBJECT: ENGLISH


CLASS: JR.KG. DIV: _____

TOPIC: STORY

TWO SILLY GOATS
Question and Answers


Q.1 Name the two silly goats?

Ans. Gopu and Ramu



Q.2 Where did Gopu and Ramu meet each other?

Ans. On a bridge




Q.3 What did they both wanted to do?

Ans. Cross the bridge



Q.4 Why were the goats not able to cross the bridge?

Ans. The bridge was narrow.



Q.5 What happened when they could not pass the bridge?

Ans. They began to fight and fell into the river.



Q.6 What is the moral of the story?

Ans. "We must always act wisely".




चींटी और कबूतर

एक बार चींटी को बहुत प्यास लगी थी। चींटी पानी पीने नदी में गई और फिसल कर पानी में बहने लगी वह चिल्लाने लगी बचाओ बचाओ...

यह देखकर कबूतर ने तुरंत पेड़ से एक पत्ता तोड़कर चींटी के पास फेंक दिया। चींटी उस पत्ते पर चढ़ गई और तैरते हुए नदी के किनारे पहुँच गई। चींटी ने कबूतर को उसकी जान बचाने के लिए धन्यवाद किया। इसके बाद चींटी और कबूतर दोनों बहुत अच्छे दोस्त बन गए।

एक बार जंगल में एक शिकारी आया और पेड़ पर बैठे हुए कबूतर पर अपनी बंदूक से निशाना लगाने लगा। शिकारी को चींटी ने देख लिया। चींटी ने सोचा “यही समय है कि मैं भी कबूतर की मदद करूँ”। जल्दी से जाकर चींटी ने शिकारी के पैर में काट लिया और शिकारी का निशाना चूक गया, गोली की आवाज़ सुनकर कबूतर वहाँ से उड़ गया। कबूतर ने भी चींटी को धन्यवाद कहा।

सीख:- हमें हमेशा सबकी मदद करनी चाहिए।



NAME: _____

CLASS: JR.KG. ___ DIV: ___

SUBJECT: HINDI

TOPIC : STORY

चींटी और कबूतर

प्रश्न उत्तर

प्रश्न 1) चींटी नदी पर क्यों गई थी?

उत्तर) चींटी नदी पर पानी पीने गई थी।

प्रश्न 2) पेड़ पर कौन बैठा था?

उत्तर) पेड़ पर कबूतर बैठा था।




प्रश्न 3) चींटी को बचाने के लिए कबूतर ने क्या किया?

उत्तर) चींटी को बचाने के लिए कबूतर ने नदी में एक पत्ता फेंका।


प्रश्न 4) चींटी किस पर बैठ कर पानी से बाहर आई?

उत्तर) चींटी पत्ते पर बैठ कर पानी से बाहर आई।



प्रश्न 5) कबूतर को शिकारी से किसने बचाया?

उत्तर) कबूतर को शिकारी से चींटी ने बचाया।



प्रश्न 6) इस कहानी से हमें क्या सीख मिलती है?

उत्तर) हमें सबकी मदद करनी चाहिए।

